

Finansieringssystemet for regionerne	2
1.1 Regionernes opgaver	2
1.2 Finansiering af sundhedsområdet	3
1.2.1 Regionernes bloktilskud.....	3
1.2.2 Kommunal aktivitetsbestemt medfinansiering.....	4
1.2.3 Statsligt resultataktivitetsafhængigt tilskud	4
1.3 Finansiering af regionernes udviklingsopgaver	4
1.4 Betinget bloktilskud og sanktioner ved overskridelse af budgetterne	5
Regionernes indtægter i 2021	8
2.1 Sundhedsområdet	8
2.2 Udviklingsopgaverne	9
Fordeling af bloktilskuddet.....	11
3.1 Sundhedsområdet	11
3.1.1 Socioøkonomiske kriterier	11
3.1.2 Eksempel på opgørelse af udgiftsbehovet på sundhedsområdet.....	12
3.2 Udviklingsområdet.....	16
3.2.1 Strukturelle kriterier	16
3.2.2 Eksempel på opgørelse af udgiftsbehovet på udviklingsområdet	17
Kompensationsordninger	21
4.1 Kompensationsordning i forbindelse med ændret kommunal medfinansiering af sundhedsvæsenet.....	21
4.2 Neutraliseringsordning vedrørende effektiviseringsgevinster ved kvalitetsfondsstøttede sygehusbyggerier	21
Midtvejsregulering for 2020	23
5.1 Midtvejsregulering af tilskuddet for 2020	23
5.1.1 Midtvejsregulering af statstilskuddet til sundhedsområdet for 2020	23
5.1.2 Midtvejsregulering af statstilskuddet til udviklingsområdet for 2020	23
Tabeldel	25
6.1 Oversigt over tabeller	25
Bilagsdel	27
7.1 Oversigt over bilag	27

Kapitel 1

Finansieringssystemet for regionerne

1.1 Regionernes opgaver

De fem regioner har ansvaret for sundhedsvæsenet samt regionale udviklingsopgaver. Herudover løser regionerne visse driftsopgaver for kommunerne.

Regionernes økonomi består af tre adskilte områder:

- Sundhedsområdet
- Udviklingsopgaver
- Drift af institutioner på social- og specialundervisningsområdet.

Disse tre opgaveområder finansieres i hovedsagen af følgende indtægter:

Tabel 1.1

Finansiering af regionernes opgaver

Sundhedsområdet

- Et generelt tilskud til staten (bloktilskud)
- Et aktivitetsbestemt bidrag til sundhedsområdet fra kommunerne
- Et aktivitetsbestemt tilskud til sundhedsområdet fra staten

Udviklingsopgaverne

- Et generelt tilskud fra staten (bloktilskud)
- Et udviklingsbidrag fra kommunerne

Social- og specialundervisningsområdet

- Takstbetaling fra kommunerne

Opdelingen af regionernes økonomi i tre adskilte dele betyder, at indtægter, der er øremærkede til det ene af disse områder, ikke kan anvendes til finansiering af et af de øvrige områder. Adskillelsen af regionernes økonomi i tre dele indebærer, at alle regionernes indtægter skal henføres til et af de tre regionale aktivitetsområder. I budget- og regnskabssystemet for regionerne er reglerne for regionernes administration af de likvide aktiver mv. fastsat således, at det sikres, at der ikke overføres midler mellem de tre områder. Mindreforbrug på et område vil kunne overføres til senere anvendelse på det pågældende område.

1.2 Finansiering af sundhedsområdet

Omkring 83 pct. af regionernes udgifter på sundhedsområdet finansieres ved et bloktilskud fra staten. Dertil kommer en kommunal aktivitetsafhængig medfinansiering, som udgør ca. 16 pct. af regionernes finansiering. Den statslige aktivitetsafhængige pulje udgør ca. 1 pct. af finansieringen.

1.2.1 Regionernes bloktilskud

Med henblik på at give regionerne lige muligheder for at drive sundhedsvæsen, fordeles tilskuddet dels som et basisbeløb og dels efter en række objektive fordelingskriterier, der afspejler udgiftsbehovet. Udgiftsbehovskriterierne skal ud over forudsatte basisomkostninger, dels tage højde for den aldersmæssige sammensætning af befolkningen i de enkelte regioner og dels for den socioøkonomiske struktur i regionerne, som kan have betydning for forbruget af sundhedsydelser.

Den socioøkonomiske struktur opgøres i denne forbindelse ud fra en række kriterier om befolkningens sociale, helbredsmæssige og økonomiske forhold. Dermed tilstræbes det, at regionerne, uafhængigt af den socioøkonomiske og demografiske struktur, får ensartede økonomiske vilkår for at løse sundhedsopgaverne. De socioøkonomiske kriterier, som indgår ved opgørelsen af det socioøkonomiske udgiftsbehov, fremgår af oversigten nedenfor.

Tabel 1.2

Oversigt over socioøkonomiske kriterier på sundhedsområdet

	Vægt af kriteriet
Antallet af børn af enlige forsørgere	15 pct.
Antallet af enlige i aldersgruppen 65 år og derover	25 pct.
Antallet af personer i udlejningsboliger	15 pct.
Antallet af familier på overførselsindkomst	17,5 pct.
Beregnet antal tabte leveår opgjort i forhold til den region, der har den højeste midlelevetid	10 pct.
Antallet af diagnosticerede psykiatriske patienter, der i en periode på 10 år har været i kontakt med det psykiatriske sygehusvæsen	5 pct.
Antallet af diagnosticerede psykiatriske patienter med diagnosen skizofreni, der i en periode på 10 år har været i kontakt med det psykiatriske sygehusvæsen	5 pct.
Antallet af indbyggere på øer uden fast forbindelse	2,5 pct.
Befolkningstæthed	5 pct.

I kapitel 3 beskrives bloktilskudsfordelingen nærmere.

1.2.2 Kommunal aktivitetsbestemt medfinansiering

Kommunerne har et delvist betalingsansvar for sundhedsvæsenet. Det giver kommunerne et incitament til at investere og samarbejde om sammenhængende patientforløb. Den kommunale medfinansiering sigter mod at give kommunerne en tilskyndelse til at yde en effektiv forebyggelses-, trænings- og plejeindsats.

Den kommunale medfinansiering er fastsat i lov om ændring af lov om regionernes finansiering, som senest er ændret ved lov nr. 1735 af 27. december 2016.

Der gælder et loft for regionernes indtægter fra kommunal aktivitetsbestemt medfinansiering. Fordelingen af de enkelte regioners loft for den kommunale medfinansiering fastsættes ud fra fordelingen af regionernes andel af bloktilskuddet på sundhedsområdet.

1.2.3 Statsligt resultataktivitetsafhængigt tilskud

Der indgår endvidere et statsligt resultatafhængigt tilskud på sundhedsområdet. Det resultatafhængige tilskud afhænger af regionernes præstationer i forhold til et sæt af opsatte resultatkræterier.

1.3 Finansiering af regionernes udviklingsopgaver

Regionernes udviklingsopgaver finansieres af et bloktilskud fra staten og et udviklingsbidrag fra kommunerne i regionen.

Bloktilskuddet fordeles til regionerne efter et mål for regionernes udgiftsbehov, som på disse områder opgøres ud fra befolkningens størrelse og de strukturelle forhold i regionen.

De strukturelle kriterier, som indgår ved opgørelsen af det strukturelle udgiftsbehov, fremgår af oversigten nedenfor.

Tabel 1.3

Oversigt over strukturelle kriterier på udviklingsområdet

	Vægt af kriteriet
Antal indbyggere uden for bymæssig bebyggelse eller i byer med op til 1.000 indbyggere	5 pct.
Befolkningstæthed	5 pct.
Antallet af ledige 20-59-årige	7,5 pct.
Antal personer i arbejdsstyrken uden videregående uddannelse	7,5 pct.
Antal 20-59-årige lønmodtagere med forudsatte færdigheder på grundniveau	7,5 pct.
Antal biler pr. kilometer vej	17,5 pct.
Antal personer med mere end 12 km mellem arbejdssted og bopæl eller med arbejdssted i en anden kommune end bopælskommunen	22,5 pct.
Antal kilometer privatbanespor	27,5 pct.

Det kommunale udviklingsbidrag til regionerne kan udgøre et beløb på op til 200 kr. pr. indbygger (i 2003 pris- og lønniveau) – svarende til 284 kr. i 2022. Størrelsen af det årlige bidrag fastsættes af regionsrådet efter drøftelse i kontaktudvalget mellem regionen og kommunerne i regionen. To tredjedele af regionens kommuner kan blokere for stigninger i bidraget, der ligger ud over pris- og lønudviklingen. Udviklingsbidraget fastsættes tilstrækkeligt tidligt til, at kommunerne kan indarbejde det i budgettet for det kommende år.

Udviklingsbidraget for det første år, dvs. 2007, blev i lovgivningen fastsat til 110 kr. pr. indbygger, og var med de årlige pris- og lønreguleringer vokset til 135 kr. pr. indbygger for 2019. I forbindelse med forenkling af erhvervsfremmesystemet med virkning fra 2019 blev udviklingsbidraget for 2019 fastsat til 109 kr. pr. indbygger, jf. lov nr. 1518 af 18/12 2018. For 2022 udgør udviklingsbidraget 115 kr. pr. indbygger.

Det bemærkes, at Indenrigs- og Boligministeriet forestår afregningen af udviklingsbidraget med kommuner og regioner.

1.4 Betinget bloktilskud og sanktioner ved overskridelse af budgetterne


En andel af statens samlede bloktilskud til regionerne på op til 1 mia. kr. er betinget af, at regionerne budgetterer driftsudgifterne i overensstemmelse med de forudsatte rammer, jf. lov nr. 584 af 18. juni 2012. Den betingede andel af bloktilskuddet på 1 mia. kr. fordeles forholdsmæssigt på tilskuddene til sundhedsområdet og udviklingsområdet i forhold til størrelsen af bloktilskuddene på hvert af de to områder.

Tilsvarende er en andel på op til 0,5 mia. kr. af bloktilskuddet betinget af, at regionerne budgetterer deres bruttoanlægsudgifter i overensstemmelse med de forudsatte rammer.

Indenrigs- og boligministeren kan træffe beslutning om fordelingen af det betingede bloktilskud vedrørende nettodriftsudgifterne. Formålet er, at i en situation, hvor regionernes budgetter overskrider rammerne, således at det betingede bloktilskud ikke fuldt ud kan udbetales, er der mulighed for at gøre udbetalingen af det betingede bloktilskud mere individuel. Ordningen indebærer, at der i det enkelte år kan foretages en konkret vurdering af baggrunden for, at regionernes budgetter i det pågældende år samlet overskrider de forudsatte rammer. På grundlag af denne vurdering træffer Indenrigs- og boligministeren beslutning om, hvorvidt den delvise udbetaling af det betingede bloktilskud skal 1) foretages kollektivt til alle regioner, 2) efter individuelle kriterier eller 3) som en kombination.

Endvidere gælder, at hvis de regionale nettodriftsudgifter for regionerne på sundhedsområdet eller udviklingsområdet overskrider de aftalte rammer, nedsættes bloktilskuddet i det følgende år tilsvarende. Nedsættelsen vil ske som en kombination af individuelle og kollektive nedsættelser.

40 pct. af nedsættelsen vil blive afregnet kollektivt for regionerne under ét som en generel nedsættelse af bloktilskuddet, mens 60 pct. vil blive afregnet individuelt for de regioner, som har overskredet deres budgetter.



Kapitel 2

Regionernes indtægter i 2022

2.1 Sundhedsområdet

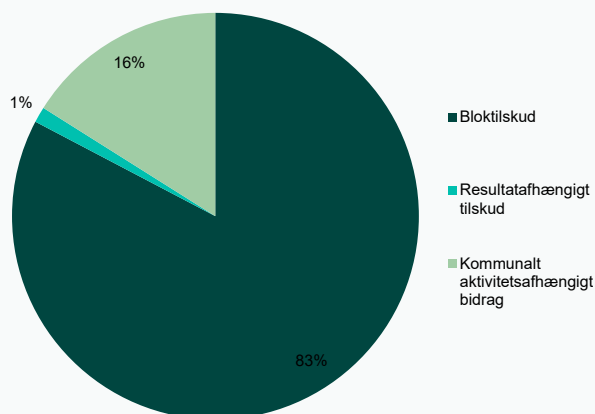
Aftalen mellem regeringen og Danske Regioner af 9. juni 2021 bygger på følgende forudsætninger om sammensætningen af regionernes indtægter til finansiering af sundhedsområdet for 2022.

Tabel 2.1**Hovedindtægter til finansiering af sundhedsområdet 2022**

	Mio. kr.
Bloktilskud	105.428,8
Resultatafhængigt tilskud	1.576,2
Kommunalt aktivitetsafhængigt bidrag	20.468,3
Lån, puljer, mv.	-76,5
I alt	127.396,8

Fordelingen er ligeledes illustreret i figuren nedenfor.

Figur 2.1



2.2 Udviklingsopgaverne


Aftalen mellem regeringen og Danske Regioner af 9. juni 2021 bygger på følgende forudsætninger om sammensætningen af regionernes indtægter til finansiering af regionernes udviklingsopgaver for 2021.

Tabel 2.2

Indtægter til finansiering af regionernes udviklingsopgaver 2021

	Mio. kr.
Bloktilskud	2.065,0
Kommunalt udviklingsbidrag	673,6
Lån, puljer m.v.	-100,0
I alt	2.638,6

For 2021 udgør det statslige bloktilskud til finansiering af regionernes udviklingsopgaver således ca. 78 pct. af indtægterne, mens det kommunale udviklingsbidrag udgør ca. 26 pct. Udgangspunktet for fastsættelsen af det kommunale udviklingsbidrag for 2021 2022 er 115 kr. pr. indbygger.



Kapitel 3

Fordeling af bloktilskuddet

3.1 Sundhedsområdet

Det statslige bloktilskud til finansiering af sundhedsområdet, som i 2021 udgør 105.428,8 mio. kr., fordeles til regionerne i forhold til deres udgiftsbehov på sundhedsområdet.

Udgiftsbehov på sundhedsområdet

Boks 3.1

En regions udgiftsbehov på sundhedsområdet opgøres som summen af:

1. Et basisbeløb på 100 mio. kr.
2. Regionens aldersbestemte udgiftsbehov.
3. Regionens socioøkonomiske udgiftsbehov.

Nedenfor er vist et eksempel på opgørelsen af udgiftsbehovet for en region. I kapitel 6 er vist tabeller med data for alle regioner.

3.1.1 Socioøkonomiske kriterier

I beregningen af det socioøkonomiske udgiftsbehov på sundhedsområdet indgår ni kriterier, jf. tabel 3.1.

Tabel 3.1

Oversigt over socioøkonomiske kriterier på sundhedsområdet

Antallet af børn af enlige forsørgere	Opgøres på grundlag af Danmarks Statistik foretagne opgørelse på bopælskommune over antallet af udbetalte ordinære børnetilskud til børn under 16 år af enlige forsørgere pr. 4. kvartal i året før beregningsåret. For yderligere dokumentation henvises til Danmarks Statistiks statistikdokumentation for Børnefamilieydelse og børnetilskud.
Antallet af enlige i aldersgruppen 65 år og derover	Antallet af enlige i aldersgruppen 65 år og derover som opgjort af Danmarks Statistik pr. 1. januar i beregningsåret. I opgørelsen af enlige indgår ugifte, skilte, enker/enkemænd, ophævede partnerskaber samt længstlevende af 2 partnere.
Antallet af personer i udlejningsboliger	Opgøres i henhold til den af Danmarks Statistik foretagne boligopgørelse pr. 1. januar i beregningsåret. I opgørelsen indgår

	egentlige beboelseslejligheder samt enkeltværelser, der bliver beboet af personer, som ikke ejer boligen. For yderligere dokumentation henvises til Danmarks Statistiks statistikdokumentation for Boligopgørelsen.
Antallet af familier på overførselsindkomst	Opgøres af Danmarks Statistik som antallet af E-familier, hvor mere end 50 pct. af personindkomsten i alt kommer fra sociale ydelser. Kontanthjælp, arbejdsløshedsunderstøttelse, sygedagpenge som B-indkomst samt sygedagpenge som A-indkomst udbetalt af kommunen indgår i opgørelsen. Bopæl og familiestatus er opgjort pr. 1. januar i året før beregningsåret, mens indkomsten er opgjort to år før beregningsåret (hele år). For yderligere dokumentation henvises til Danmarks Statistiks statistikdokumentation for Indkomststatistik.
Beregnet antal tabte leveår opgjort i forhold til den region, der har den højeste middellevetid	Opgørelsen sker på grundlag af en opgørelse af middellevetider foretaget af Danmarks Statistik. Middellevetiden er beregnet som den forventede gennemsnitlige levetid for en 0-årig i regionen, beregnet ud fra de aldersbetingede dødsrykninger. Kriteriet er opgjort som antallet af tabte leveår i forhold til den region, som over en tiårig periode (2011-2020) har haft den højeste middellevetid hos indbyggerne. Antallet af tabte leveår for en given region opgøres som middellevetiden i den region med den højeste middellevetid fratrukket middellevetiden i den pågældende region ganget med antallet af indbyggere i regionen pr. 1. januar i beregningsåret. Forskellen i middellevetider mellem regionerne opgøres med to decimaler. For yderligere dokumentation henvises til Danmarks Statistiks statistikdokumentation for Døde samt Danmarks Statistiks notat om Beregning af middellevetid.
Antallet af diagnosticerede psykiatiske patienter, der i en periode på 10 år har været i kontakt med det psykiatiske sygehusvæsen	Opgørelsen sker på grundlag af data fra Sundhedsdatastyrelsen. Kriteriet omfatter personer, der i perioden 2011-2020 har været i kontakt med det psykiatiske sundhedsvæsen. Dette er defineret ved diagnosekoderne F00-29.
Antallet af diagnosticerede psykiatiske patienter med diagnosen skizofreni, der i en periode på 10 år har været i kontakt med det psykiatiske sygehusvæsen	Opgørelsen sker på grundlag af data fra Sundhedsdatastyrelsen. Kriteriet omfatter personer, der i perioden 2011-2020 har været i kontakt med det psykiatiske sygehusvæsen. Dette er defineret ved diagnosekoderne F20-29.
Antallet af indbyggere på øer uden fast forbindelse	Opgøres på grundlag af en opgørelse fra Danmarks Statistik over antallet af indbyggere på øer pr. 1. januar i beregningsåret. Kun indbyggere på øer uden fast forbindelse medtages i opgørelsen.
Befolkningstæthed	Opgørelsen foretages af Danmarks Statistik som den gennemsnitlige afstand for borgere i regionen til de nærmeste 18.000 medborgere som fugleflugtslinje ganget antal indbyggere i kommunen. Antal indbyggere opgøres pr. 1. januar i beregningsåret. Kriterieværdien opgøres med hele tal.

Kriterierne indgår i beregningen af regionernes socioøkonomiske udgiftsbehov på sundhedsområdet med de vægte, som fremgår af kapitel 1.2.

3.1.2 Eksempel på opgørelse af udgiftsbehovet på sundhedsområdet

I dette afsnit er som et eksempel vist opgørelsen af udgiftsbehovet for Region Syddanmark.

Det aldersbestemte udgiftsbehov på sundhedsområdet

Tabel 3.2

Opgørelse af det aldersbestemte udgiftsbehov på sundhedsområdet for Region Syddanmark

	Enhedsbeløb pr. indbygger i kr.	Antal indbyggere	Beregnet udgiftsbehov i 1.000 kr.
0-4-årige	10.561	60.808	642.219
5-9-årige	4.835	62.398	301.694
10-14-årige	6.056	70.953	429.698
15-19-årige	7.814	74.182	579.650
20-24-årige	9.662	71.031	686.287
25-29-årige	11.925	73.194	872.875
30-34-årige	12.570	70.213	882.585
35-39-årige	12.045	65.026	783.215
40-44-årige	12.602	69.843	880.164
45-49-årige	13.361	80.369	1.073.824
50-54-årige	16.255	83.906	1.363.900
55-59-årige	17.537	90.236	1.582.507
60-64-årige	22.220	78.748	1.749.811
65-69-årige	27.604	74.120	2.045.999
70-74-årige	34.982	68.875	2.409.386
75-79-årige	34.872	61.802	2.155.186
80-84-årige	39.473	37.717	1.488.786
85-89-årige	41.203	20.431	841.810
90-94-årige	40.727	8.412	342.596
95 år og derover	36.381	2.525	91.863
Aldersbestemt udgiftsbehov i alt			21.204.057

Det socioøkonomiske udgiftsbehov på sundhedsområdet

Tabel 3.3

Opgørelse af det socioøkonomiske indeks på sundhedsområdet for Region Syddanmark

	Vægt af kriteriet (1)	Antal i Region Syddanmark (2)	Antal i hele landet (3)	Vægtet andel (2)/(3)*(1) (4)
1. Antallet af børn af enlige forsørgere	15 pct.	34.147	161.439	0,03173

2. Antallet af enlige i aldersgruppen 65 år og derover	25 pct.	111.365	507.333	0,05488
3. Antallet af personer i udlejningsboliger	15 pct.	462.210	2.474.134	0,02802
4. Antallet af familier på overførselsindkomst	17,5 pct.	19.565	93.265	0,03671
5. Beregnet antal tabte leveår opgjort i forhold til den region, der har den højeste middellevetid	10 pct.	513.926	3.097.905	0,01659
6. Antallet af diagnosticerede psykiatriske patienter, der i en periode på 10 år har været i kontakt med det psykiatriske sygehusvæsen	5 pct.	38.231	138.786	0,01377
7. Antallet af diagnosticerede psykiatriske patienter med diagnosen skizofreni, der i en periode på 10 år har været i kontakt med det psykiatriske sygehusvæsen	5 pct.	11.626	57.704	0,01007
8. Antallet af indbyggere på øer uden fast forbindelse	2,5 pct.	10.168	58.977	0,00431
9. Befolkningstæthed	5 pct.	7.713.789	29.385.016	0,01313
10. Sum af de vægtede kriterier	100 pct.			0,20921
11. Indbyggertal		1.224.789	5.857.741	
12. Regionens andel af indbyggertallet i hele landet				0,20909
13. Socioøkonomisk indeks (10)/(12)*100				100,0584

Tabel 3.4**Opgørelse af det socioøkonomiske udgiftsbehov på sundhedsområdet for Region Syddanmark**

1. Socioøkonomisk indeks, jf. tabel 3.3	100,0584
2. Gennemsnitligt tillæg pr. indbygger, kr.	4.879,25
3. Regionens indbyggertal den 1.1. 2022	1.224.789
4. Beregnet socioøkonomisk udgiftsbehov (1)*(2)*(3)/1000, 1.000 kr.	5.979.544

Tabel 3.5**Samlet udgiftsbehov på sundhedsområdet for Region Syddanmark**

	Beløb i 1.000 kr.
1. Basisbeløb	100.000
2. Aldersbestemt udgiftsbehov, jf. tabel 3.2	21.204.057

3. Socioøkonomisk udgiftsbehov, jf. tabel 3.4	5.979.544
4. Udgiftsbehov i alt (sum 1-3)	27.283.601

Tabel 3.6**Region Syddanmarks andel af bloktilskuddet på sundhedsområdet**

	Beløb i 1.000 kr.
1. Samlet bloktilskud på sundhedsområdet for hele landet	105.428.800
2. Udgiftsbehovet på sundhedsområdet for Region Syddanmark	27.283.601
3. Udgiftsbehovet på sundhedsområdet for hele landet	127.528.400
4. Region Syddanmarks andel af bloktilskuddet $(1) * ((2)/(3))$	22.555.582
5. Region Syddanmarks andel af bloktilskuddet – afrundet	22.555.584

3.2 Udviklingsområdet

Det statslige bloktilskud til finansiering af udviklingsområdet, som i 2022 udgør 2.065,0 mio. kr., svarende til ca. 78 pct. af regionernes indtægter på udviklingsområdet, fordeles til regionerne i forhold til deres udgiftsbehov på udviklingsområdet. Det skal endvidere bemærkes, at 2,3 pct. af udviklingsbidraget til Region Hovedstaden udbetales direkte til Bornholms Kommune.

Udgiftsbehov på udviklingsområdet

Boks 3.2

En regions udgiftsbehov på udviklingsområdet opgøres som summen af:

1. Regionens demografiske udgiftsbehov.
2. Regionens strukturelt betingede udgiftsbehov.

Nedenfor er vist et eksempel på opgørelsen af udgiftsbehovet for en region.

3.2.1 Strukturelle kriterier

I beregningen af det strukturelle udgiftsbehov på udviklingsområdet indgår otte kriterier, jf. tabel 3.7.

Tabel 3.7

Oversigt over strukturelle kriterier på udviklingsområdet

Antal indbyggere uden for bymæssig bebyggelse eller i byer med op til 1.000 indbyggere	Antal indbyggere uden for bymæssig bebyggelse eller i byer med op til 1.000 indbyggere som opgjort af Danmarks Statistik pr. 1. januar i beregningsåret. For yderligere dokumentation henvises til Danmarks Statistiks statistikdokumentation for Byopgørelse pr. 1. januar.
Befolkningsstæthed	Opgøres efter samme metode som på sundhedsområdet.
Antallet af ledige 20-59-årige	Opgjort af Danmarks Statistik som antal 20-59 årige i arbejdsstyrken, der er berørt af ledighed i året før beregningsåret (nettoledighed). For yderligere dokumentation henvises til Danmarks Statistiks statistikdokumentation for Registreret ledighed.
Antal personer i arbejdsstyrken uden videregående uddannelse	Opgjort af Danmarks Statistik som antal personer i arbejdsstyrken uden videregående uddannelse. Populationen opgøres pr. 1. oktober to år før beregningsåret, hvor arbejdsmarkedstilknytningen er beskæftigede eller arbejdsløse, og hvor højeste uddannelsesniveau er grundskole, gymnasial uddannelse, erhvervsfaglig uddannelse, adgangsgivende uddannelsesforløb eller uoplyst. For yderligere dokumentation henvises til Danmarks Statistiks

	statistikdokumentation for Højest Fuldført Uddannelse samt for Den Registerbaserede arbejdsstyrkestatistik (RAS).
Antal 20-59-årige lønmodtagere med forudsatte færdigheder på grundniveau	Antal 20-59-årige lønmodtagere med forudsatte færdigheder på grundniveau opgjort af Danmarks Statistik med population og arbejdsmarkedstilknytning ultimo november to år før beregningsåret. For yderligere dokumentation henvises til Danmarks Statistiks statistikdokumentation for Registerbaseret Arbejdsstyrkestatistik (RAS).
Antal biler pr. kilometer vej	Opgjort på grundlag af Danmarks Statistiks opgørelse af antallet af biler i de enkelte kommuner pr. 1. januar i beregningsåret og en opgørelse fra Vejdirektoratet over vejlængderne opgjort pr. 1. januar i året før beregningsåret. For yderligere dokumentation henvises til Danmarks Statistiks statistikdokumentation for Bilregistret og www.vejdirektoratet.dk .
Antal personer med mere end 12 km. mellem arbejdssted og bopæl eller med arbejdssted i en anden kommune end bopælskommunen	Opgørelsen er foretaget af Danmarks Statistik og er baseret på oplysninger om arbejdssted og bopæl ultimo november to år før beregningsåret. For yderligere dokumentation henvises til Danmarks Statistiks statistikdokumentation for den Registerbaserede Arbejdsstyrkestatistik (RAS).
Antal kilometer privatbanespor	Opgjort pr. 1. januar i beregningsåret på grundlag af en opgørelse foretaget af Transportministeriet.

Kriterierne indgår i beregningen af regionernes strukturelt betingede udgiftsbehov på udviklingsområdet med de vægte, som fremgår af kapitel 1.3.

3.2.2 Eksempel på opgørelse af udgiftsbehovet på udviklingsområdet

I dette afsnit er som et eksempel vist opgørelsen af udgiftsbehovet for Region Syddanmark.

Det demografiske udgiftsbehov på udviklingsområdet

Tabel 3.8

Det demografiske udgiftsbehov på udviklingsområdet for Region Syddanmark

	Enhedsbeløb kr. pr. indbygger	Antal indbyggere	Beregnet udgiftsbehov i 1.000 kr.
Demografisk udgiftsbehov	92,86	1.224.789	113.728

Det strukturelle udgiftsbehov på udviklingsområdet

Tabel 3.9

Opgørelse af strukturelle indeks på udviklingsområdet for Region Syddanmark

	Vægt af kriteriet	Antal i Region Syddanmark	Antal i hele landet	Vægtet andel (2)/(3)*(1) (4)
	(1)	(2)	(3)	(4)
1. Antallet indbyggere uden for bymæssig bebyggelse eller i byer med op til 1.000 indbyggere	5 pct.	295.908	1.078.580	0,01372
2. Gennemsnitlig rejsetid til 18.000 indbyggere ganget med antallet af indbyggere	5 pct.	7.713.789	29.385.016	0,01313
3. Antallet af ledige 20-59-årige	7,5 pct.	65.728	323.667	0,01523
4. Antal personer i arbejdsstyrken uden videregående uddannelse	7,5 pct.	334.828	1.489.697	0,01686
5. Antal 20-59-årige lønmodtagere med forudsatte færdigheder på grundniveau	7,5 pct.	190.962	898.230	0,01594
6. Antal biler pr. kilometer vej	17,5 pct.	30	267	0,01966
7. Antal personer med mere end 12 km mellem arbejdssted og bopæl eller med arbejdssted i en anden kommune end bopælskommunen	22,5 pct.	539.112	3.040.860	0,03989
8. Antal km privatbanespor	27,5 pct.	38	516	0,02025
9. Sum af de vægtede kriterier	100 pct.			0,15468
10. Indbyggertal		1.224.789	5.857.741	
11. Regionens andel af indbyggertallet i hele landet				0,20909
12. Strukturelt indeks (9)/(11)*100				73,9782

Tabel 3.10

Opgørelse af det strukturelle udgiftsbehov på udviklingsområdet for Region Syddanmark

1. Strukturelt indeks, jf. tabel 3.9	73,9782
2. Gennemsnitligt tillæg pr. indbygger, kr.	371,42
3. Regionens indbyggertal den 1.1. 2022	1.224.789
4. Beregnet strukturelt udgiftsbehov (1)*(2)*(3)/1000, 1.000 kr.	336.535

Tabel 3.11


Samlet udgiftsbehov på udviklingsområdet for Region Syddanmark

	Beløb i 1.000 kr.
1. Demografisk udgiftsbehov, jf. tabel 3.8	113.728
2. Strukturelt udgiftsbehov, jf. tabel 3.10	336.535
3. Udgiftsbehov i alt (sum 1-2)	450.263

Tabel 3.12

Region Syddanmarks andel af bloktilskuddet på udviklingsområdet

	Beløb i 1.000 kr.
1. Samlet bloktilskud på udviklingsområdet for hele landet	2.065.000
2. Udgiftsbehovet på udviklingsområdet for Region Syddanmark	450.263
3. Udgiftsbehovet på udviklingsområdet for hele landet	2.719.600
4. Region Syddanmarks andel af bloktilskuddet $(1) \cdot ((2)/(3))$	341.886
5. Region Syddanmarks andel af bloktilskuddet - afrundet	341.892



Kapitel 4

Kompensationsordninger

4.1 Kompensationsordning i forbindelse med ændret kommunal medfinansiering af sundhedsvæsenet


I forbindelse med tidligere ændringer af den kommunale medfinansiering af sundhedsvæsenet afregnes en kompensationsordning, som indebærer, at regioner med en beregnet gevinst ved de fordelingsmæssige ændringer af den kommunale medfinansiering, betaler til regioner med et beregnet underskud som følge af omlægningerne.

Kompensationsordningen består fra og med 2018 af summen af to dele. Den første del er en kompensation for de byrdefordelmæssige virkninger af den omlægning, der blev gennemført med virkning fra 2012, jf. lov nr. 608 af 14. juni 2011. Den anden del udgøres af en kompensation for de byrdefordelmæssige virkninger af den omlægning, der blev gennemført med virkning fra 2017, jf. lov nr. 1735 af 27. december 2016.

Kompensationsordningen for regionerne som følge af de fordelingsmæssige omlægninger af de kommunale bidrag er beregnet en gang for alle.

4.2 Neutraliseringsordning vedrørende effektiviseringsgevinster ved kvalitetsfondsstøttede sygehusbyggerier

Fra og med 2017 afregnes en regulering, som indebærer en omfordeling af regionernes effektiviseringsgevinster ved det kvalitetsfondsstøttede sygehusbyggeri, jf. lov nr. 1735 af 27. december 2016. Reguleringen indebærer, at 50 pct. af den samlede effektiviseringsgevinst fra de kvalitetsfondsstøttede sygehusbyggerier fordeles efter regionernes andel af bloktilskuddet på sundhedsområdet. Reguleringen indføres lineært i perioden 2017-2025, hvorefter reguleringen fastholdes på 2025-niveau. Reguleringen er fastsat en gang for alle efter bloktilskuddet for 2016, og vil herefter alene blive pris- og lønreguleret.



Kapitel 5

Midtvejsregulering for 2021

5.1 Midtvejsregulering af tilskuddet for 2021

I månederne oktober, november og december 2021 afregnes midtvejsregulering af tilskuddet til regionerne på både sundhedsområdet og udviklingsområdet.

5.1.1 Midtvejsregulering af statstilskuddet til sundhedsområdet for 2021

Folketingets Finansudvalg har ved akt 320 af 29/6 2021 tiltrådt en regulering af statstilskuddet til sundhedsområdet for tilskudsåret 2020 med 3.844,2 mio. kr., jf. den følgende oversigt. Heraf udgør kompensation for udgifter til håndtering af COVID-19 4.021,0 mio. kr. Afregningen er ekstraordinært fremrykket til den 1. september 2020.

Tabel 5.1

Oversigt 1 – Midtvejsregulering af tilskud til sundhedsområdet for 2021

		mio. kr.
1.	Statstilskud iflg. aktstykke akt 320 af 29/6 2021	107.059,2
2.	Statstilskud iflg. aktstykke akt 233 af 25/6 2020	103.215,0
3.	Midtvejsregulering af statstilskud, jf. aktstykke	3.844,2

5.1.2 Midtvejsregulering af statstilskuddet til udviklingsområdet for 2021

Folketingets Finansudvalg har ved akt 320 af 29/6 2020 tiltrådt en regulering af statstilskuddet til udviklingsområdet for tilskudsåret 2021 med -47,9 mio. kr., jf. den følgende oversigt 2.

Tabel 5.2

Oversigt 2 – Midtvejsregulering af tilskud til udviklingsområdet for 2021

		mio. kr.
1.	Statstilskud iflg. aktstykke akt 320 af 29/6 2021	2.005,2
2.	Statstilskud iflg. aktstykke akt 233 af 25/6 2020	2.053,1
3.	Midtvejsregulering af statstilskud, jf. aktstykke	-47,9




Kapitel 6

Tabeldel

6.1 Oversigt over tabeller

- **Tabel 1.** Grundparametre vedrørende regioner 2022
- **Tabel 2.** Beregning af regionale tilskud 2022
- **Tabel 3.1.** Data vedrørende udgiftsbehov på sundhedsområdet
- **Tabel 3.2.** Data til socioøkonomiske udgiftsbehov på sundhedsområdet
- **Tabel 3.3.A.** Data til aldersbestemte udgiftsbehov på sundhedsområdet (aldersgrupperne 0-49-årige)
- **Tabel 3.3.B.** Data til aldersbestemte udgiftsbehov på sundhedsområdet (aldersgrupperne 50-årige og derover)
- **Tabel 4.1.** Data til udgiftsbehov vedrørende udviklingsopgaver
- **Tabel 4.2.** Data til strukturelle udgiftsbehov vedrørende udviklingsopgaver
- **Tabel 5.** Kompensationsordning vedr. ændret kommunal medfinansiering
- **Tabel 6.** Midtvejsregulering af regionerne i 2021
- **Tabel 7.** Folketal til beregning af udviklingsbidrag 2022



Kapitel 7

Bilagsdel

7.1 Oversigt over bilag

- Bekendtgørelse af lov om regionernes finansiering, lovbekendtgørelse nr. 64 af 19. januar 2021
- Lov om ændring af lov om regionernes finansiering (Indførelse af betinget bloktilskud og indførelse af sanktioner for regionerne ved overskridelse af budgetterne), lov nr. 584 af 18. juni 2012
- Lov om ændring af lov om regionernes finansiering (Ændret kommunal medfinansiering, indførelse af regional omfordeling som følge af effektiviseringsgevinster ved kvalitetsfundsstøttede sygehusbyggerier m.v.), lov nr. 1735 af 27. december 2016
- Bekendtgørelse nr. 1469 af 29. juni 2021 om opgørelse og afregning af tilskud og bidrag til regionerne for 2022
- Bekendtgørelse nr. 804 af 21. juni 2013 om ekstraordinær økonomisk opfølgning i regionerne
- Finansudvalgets aktstykke nr. 320 af 29. juni 2021